



## **Jakie zainteresowanie turystów naszym miastem? Portal nocowanie.pl pokazał nam swoje ławskie dane**

data aktualizacji: 2019.07.11



**"Ława - miasto turystyczne" - słyży się czasem. Posiłkując się danymi od lidera wśród polskich portali noclegowych oferujących obiekty na terenie naszego kraju, zastanawiamy się nad tym, czy to uprawnione stwierdzenie.**

**Grodowi nad Jeziorakiem, najdłuższym polskim jeziorem, z pewnością nie można odmówić wielu walorów i uroku, ale sezon, gdy nasze strony cieszą się zainteresowaniem turystów, jest naprawdę krótki, a Ława tak naprawdę wciąż czeka na to, by turysta ją odkrył. Tak wynika z udostępnionych nam danych branżowego portalu nocowanie.pl.**

Portal nocowanie.pl, należący do Grupy Wirtualna Polska Holding, podsumował pierwsze półrocze 2019 roku pod względem ruchu turystycznego w kraju. W tym czasie z serwisu korzystało ponad 8,5 mln użytkowników, więc to znaczące źródło informacji o zainteresowaniu turystów poszczególnymi regionami i miejscowościami. Gdy mowa jest o zapytaniach turystów dotyczących danej lokalizacji, chodzi o zapytania wysłane, za pośrednictwem serwisu, przez internautów do obiektów zakwaterowania.

### **KRAJ. TYLKO MAŁY KAWAŁEK TURYSTYCZNEGO TORTU DLA WARMII I MAZUR**

Warmia i Mazury, choć mogą się kojarzyć z turystyką, znacznie ustępują innym, popularniejszym regionom w kraju, jeśli chodzi o zainteresowanie turystów - wynika z danych serwisu.



Wakacje, urlop? Chyba dla nikogo nie będzie zaskoczeniem, że te terminy kojarzą się przede wszystkim z morzem i górami. W rankingu portalu niezmiennie wśród województw z największą liczbą zapytań o nocleg pojawiają się pomorskie (23,83% wszystkich zapytań w kraju), zachodniopomorskie (21,61%) i małopolskie (20,51%).

Warmińsko-mazurskie ustąpiło też wielu innym regionom, jak dolnośląskie, podkarpackie, czy lubelskie.

### WARMIŃSKO-MAZURSKIE: IŁAWA POZA TOP 10

Portal ujawnił też m.in., jakich miejscowości najczęściej dotyczyły zapytania turystów zainteresowanych noclegiem w danym województwie w pierwszym półroczu 2019 roku. W naszym regionie największym zainteresowaniem cieszyło się **Giżycko**, przed **Mikołajkami** i **Rucianem-Nidą**. Wśród 10 najpopularniejszych miejscowości w Krainie Tysiąca Jezior jest też m.in. pobliska **Ostróda**.

## Województwo **warmińsko-mazurskie**



Nocowanie.pl

- 1 **Giżycko 23,50%**
- 2 **Mikołajki 21,77%**
- 3 **Ruciane-Nida 17,01%**
- 4 **Mrągowo 8,46%**
- 5 **Olsztyn 5,32%**
- 6 **Ryn 4,69%**
- 7 **Ostróda 3,33%**
- 8 **Ełk 3,06%**
- 9 **Elbląg 1,99%**
- 10 **Węgorzewo 1,48%**

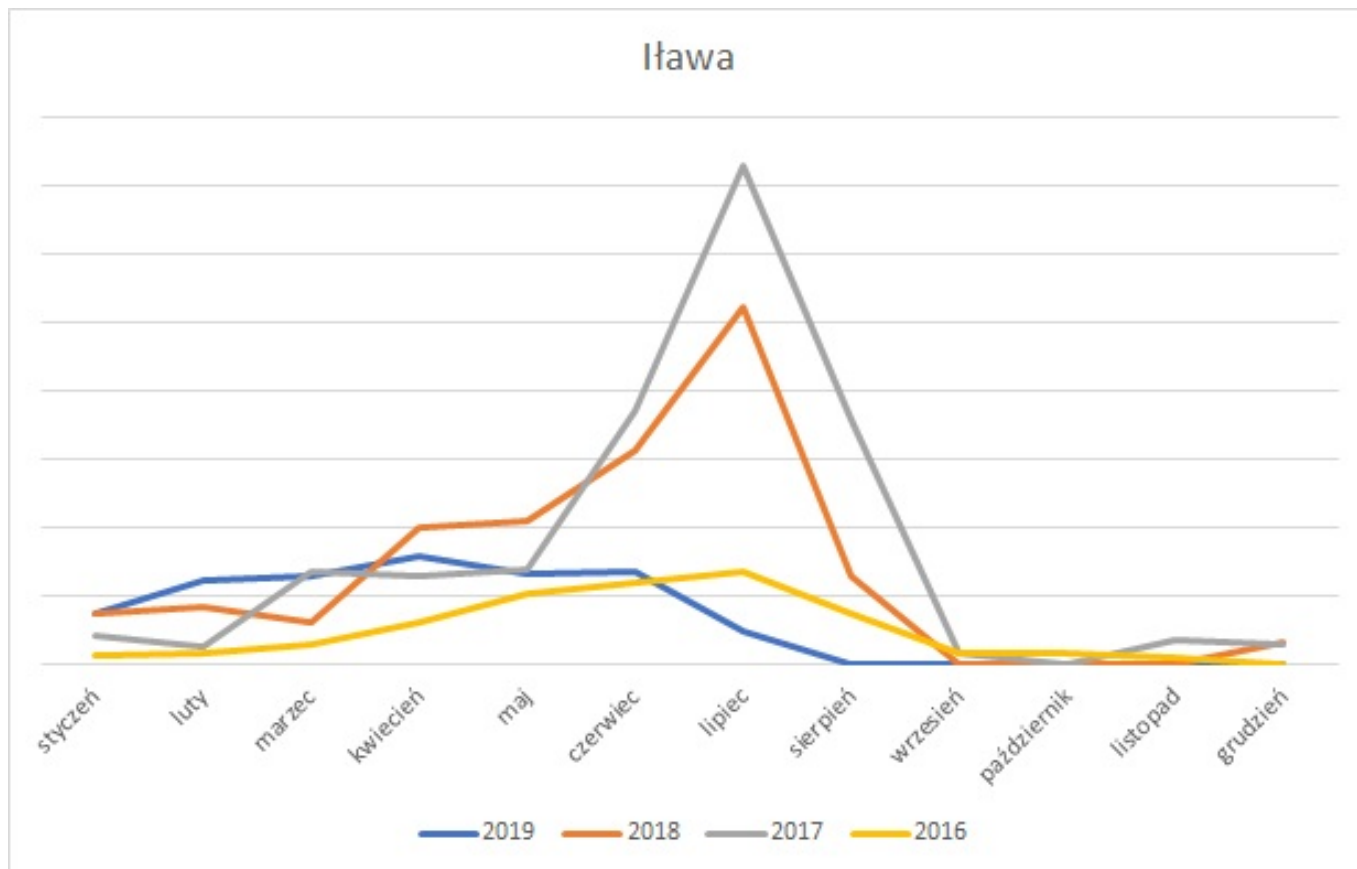
Top 10 miejscowości w woj. warmińsko-mazurskim w okresie styczeń - czerwiec 2019 w oparciu o procentowy udział zapytań o nocleg w województwie.

Poprosiliśmy nocowanie.pl o przedłużoną listę, by dowiedzieć się, **na którym miejscu znalazła się Iława**. Oto kolejne miejsca (po "top 10").

11. Kruklanki, 1,24%.
12. **Iława, 0,89%.**
13. Dźwierzuty, 0,83%.
14. Szczytno, 0,60%.
15. **Siemiany, 0,51%.**
16. Pasy, 0,51%.
17. Jakunówko, 0,38%.
18. Morąg, 0,34%.
19. Paprotki, 0,29%.
20. Olsztynek, 0,28%.

### **IŁAWA. TEN SEZON NIE NALEŻY DO NAJLEPSZYCH**

Uzyskaliśmy też historyczne dane dotyczące zainteresowania noclegiem w Iławie. Ten sezon turystyczny w Iławie nie należy do najlepszych, przynajmniej jeśli chodzi o internautów korzystających z nocowanie.pl. Znacznie lepiej było w rekordowym, 2017 roku.

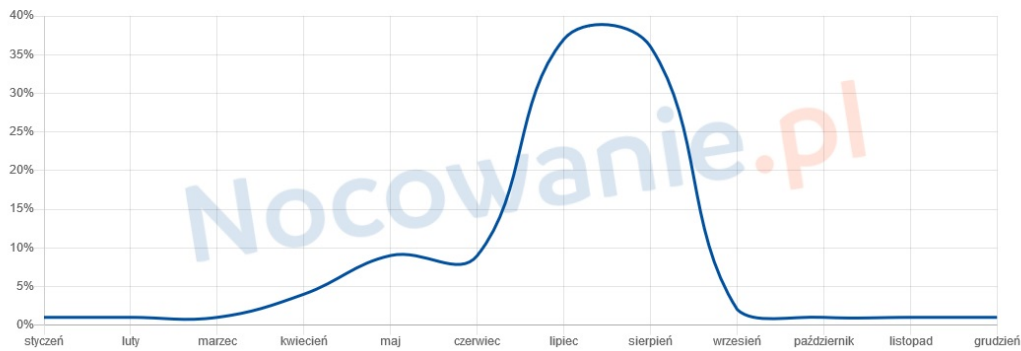


## GŁÓWNIENAJWYŻSZY SEZON

Co jeszcze wynika z danych serwisu? Turyści są zainteresowani noclegiem w naszym mieście głównie w najwyższym sezonie, w samym szczycie sezonu urlopowego. Poza najgorętszym okresem w lipcu i sierpniu zainteresowanie praktycznie zamiera. Poniższe infografiki pokazują też, jakie w 2018 roku były najpopularniejsze terminy pobytu i najlepsze miesiące, a ponadto jakie obiekty według kategorii cieszyły się wzięciem i jakich udogodnień najczęściej oczekiwali turyści.

## Liczba turystów w Ławie w roku 2018 ▼

Dane przedstawiają komplet informacji o tym jakich noclegów szukają turyści w Twoim mieście.



### Najpopularniejsze terminy pobytu

Proporcjonalnie do najpopularniejszego terminu

**3 - 7 sierpnia**

24 - 28 lipca

8 - 12 sierpnia

19 - 23 lipca

29 lipca - 2 sierpnia

14 - 18 sierpnia



### Najlepsze miesiące

Proporcjonalnie do najpopularniejszego miesiąca

**sierpień**

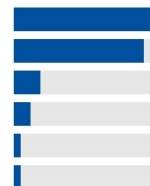
lipiec

czerwiec

maj

wrzesień

kwiecień



### Zainteresowanie wg kategorii

Proporcjonalnie do najpopularniejszej kategorii

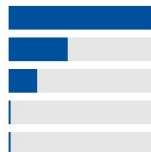
**domki**

agroturystyka

hotele

apartamenty

wille



### Najczęściej poszukiwane udogodnienia\*

Proporcjonalnie do najpopularniejszego

**łazienka**

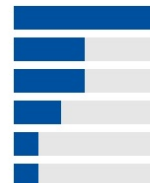
internet

telewizor

parking

akceptujemy karty płatnicze

kuchnia



\* Dane generowane na podstawie informacji z sekcji "Szukam noclegu"

## O jakie daty aktualnie pytają turyści?

Dane przedstawiają o jakie terminy pytali turyści w ciągu ostatnich 21 dni.

■ największa liczba zapytań ■ najmniejsza liczba zapytań

Pn	Wt	Śr	Czw	Pt	Sob	Nd
					1	2
3	4	5	6	7	8	9
10	11	12	13	14	15	16
17	18	19	20	21	22	23
24	25	26	27	28	29	30

Pn	Wt	Śr	Czw	Pt	Sob	Nd
1	2	3	4	5	6	7
8	9	10	11	12	13	14
15	16	17	18	19	20	21
22	23	24	25	26	27	28
29	30	31				

Pn	Wt	Śr	Czw	Pt	Sob	Nd
			1	2	3	4
5	6	7	8	9	10	11
12	13	14	15	16	17	18
19	20	21	22	23	24	25
26	27	28	29	30	31	

Pn	Wt	Śr	Czw	Pt	Sob	Nd
						1
2	3	4	5	6	7	8
9	10	11	12	13	14	15
16	17	18	19	20	21	22
23	24	25	26	27	28	29
30						

Pn	Wt	Śr	Czw	Pt	Sob	Nd
	1	2	3	4	5	6
7	8	9	10	11	12	13
14	15	16	17	18	19	20
21	22	23	24	25	26	27
28	29	30	31			

Pn	Wt	Śr	Czw	Pt	Sob	Nd
				1	2	3
4	5	6	7	8	9	10
11	12	13	14	15	16	17
18	19	20	21	22	23	24
25	26	27	28	29	30	

Na koniec warto przypomnieć, że praktycznie każda statystyka ma swoje ograniczenia. W tym przypadku jest to przede wszystkim fakt, iż dane pochodzą tylko z jednego serwisu - turyści mogą korzystać z wielu innych. Ponadto mowa jest o noclegach w obiektach zakwaterowania, a zatem nie znajdziemy tu informacji o np. żeglarskich, nocujących na często przystosowanych do tego jachtach.

*Infografiki: nocowanie.pl, opracowanie: kontakt@infoilawa.pl.*

Źródło:

<https://www.infoilawa.pl/aktualnosci/item/58332-jakie-zainteresowanie-turystow-naszym-miastem-portal-nocowanie-pl-pokazal-nam-swoje-ilawskie-dane>