



Office na MacBooku: Rozwiązania biurowe dla użytkowników Apple

data aktualizacji: 2025.03.26



Jeśli często zmieniasz systemy operacyjne, na jakich pracujesz, zapewne nie raz zastanawiałeś się, jaki Office na maca wybrać. Możliwości jest kilka – od wyboru aplikacji pakietu Microsoft 365, po licencje wieczyste. Przeczytaj, jak wybrać pakiet Office na MacBooka.

Czy pakiet Microsoft Office można uruchomić na macOS?

Dobłą wiadomością dla wszystkich użytkowników systemu operacyjnego macOS jest to, że [Office dla macOS](#) jest dostępny. **Trzeba jednak pamiętać, że Microsoft zastrzega funkcjonalność biurowego oprogramowania wyłącznie na trzech ostatnich wersjach macOS (m.in. High Sierra, czy Mojave).**

Użytkownicy domowi i firmowi komputerów z systemem mac, którzy potrzebują dostępu do flagowych programów biurowych Microsoftu, powinni w pierwszej kolejności zastanowić się, jakiego rodzaju licencji potrzebują. **Do wyboru są usługi chmurowe [Microsoft 365 na maca](#) oraz licencja dożywotnia pod postacią Office 2019 lub nowszych odsłon „rocznikowych”.** Czym kierować się przy wyborze?



Przede wszystkim znaczenie ma liczba wykorzystywanych urządzeń. Dla użytkowników korzystających wyłącznie z jednego komputera licencja wieczysta zwykle jest wystarczająca. To samo dotyczy małych firm, które dążą do minimalizacji wydatków. Warto też zastanowić się, z jakich aplikacji potrzebujesz korzystać. Jeżeli wystarczy Ci Microsoft Excel, czy Microsoft Powerpoint, kupno mocno rozbudowanych pakietów Microsoft 365 mija się z celem.

Obok liczby stanowisk i programów, które są Ci potrzebne, zastanów się też nad tym, czego potrzebujesz od pakietu oprócz głównych aplikacji. To może być np. chmura OneDrive lub aplikacje typu SharePoint lub Exchange. Biznesowe wersje Microsoft 365 zostały uzupełnione o takie usługi, jak Yammer, czy Microsoft Teams dla większej wygody współpracy zespołowej.

Jak wybrać pakiet Office na macOS?

Zasadniczo oprogramowanie Office jest tworzone z myślą o systemach Windows. Jeśli chcesz zainstalować na komputerze mac Microsoft Word, nie możesz wybierać spośród wszystkich dostępnych wersji Office'a, a jedynie tych nowszych, a także wyłącznie spośród określonych pakietów.

Subskrypcja z Microsoft 365




Microsoft 365 zbiera pozytywne opinie przede wszystkim tych osób, które na co dzień pracują na różnych urządzeniach. Usługi wymagają konta Microsoft i dostępu do sieci. W zamian za to użytkownicy zawsze otrzymują dostęp do najnowszych funkcji, wersji programów i zabezpieczeń z dowolnego miejsca i kompletny zestaw aplikacji takich, jak:

- Word,
- Excel,
- PowerPoint,
- OneNote,
- Outlook.

Wadą tego rozwiązania jest konieczność ponoszenia regularnych opłat w związku z subskrypcją. **Liczba obsługiwanych użytkowników i urządzeń zależy od wersji planu.** W Business Standard i Personal jest to jeden użytkownik na wielu urządzeniach. Wariant Family może używać aż 6 użytkowników po 5 urządzeń.

Office 2024



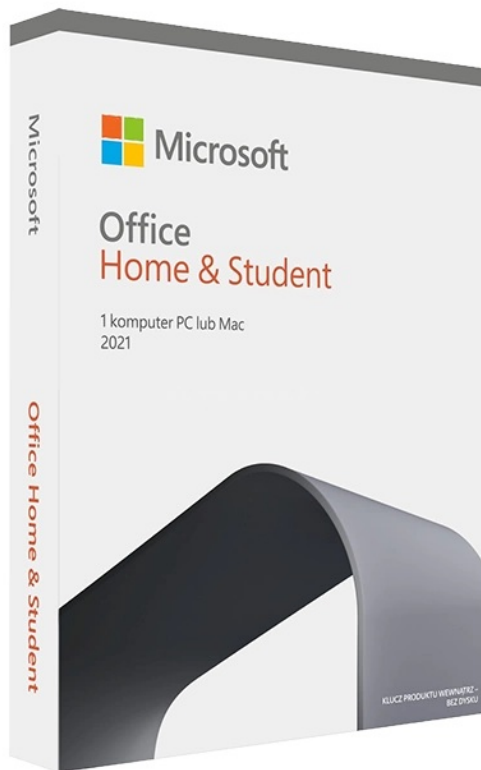
Jeśli za oprogramowanie chcesz zapłacić tylko raz i nie potrzebujesz funkcji wynikających ze specyfiki chmury, lepszym wyborem może być najnowsza wersja na licencji wieczystej, czyli Office 2024. Jest ona dostępna w kilku wariantach. Najmniej rozbudowana jest wersja Home, którą wyposażono w:

- program do tworzenia dokumentów tekstowych Word,
- edytor arkuszy kalkulacyjnych Excel,
- program do tworzenia prezentacji multimedialnych PowerPoint,
- kreator notatek OneNote.

Bardziej wymagający użytkownicy mogą sięgnąć po [Office 2024 mac](#) w wersji Standard LTSC z wydłużonym okresem wsparcia lub Home&Business.

W Office 2024 pojawia się sporo aktualizacji, w tym odświeżona wstążka ułatwień dostępu, większe wykorzystanie tablic dynamicznych w Excelu, czy ulepszone funkcje pokazu slajdów w PowerPoint.

Office 2021



Nieco starszy [Office 2021 mac](#) w ekosystemie Apple dostępny jest w wersji Home&Student. Ten pakiet zawiera najważniejsze aplikacje do codziennej pracy — Word, Excel, PowerPoint i OneNote. Zasadniczo aplikacje mają bardzo podobne możliwości, choć w systemie macOS niektóre funkcje nie występują. Mowa, chociażby o wsparciu dla VBA, czy SmartTag. Z drugiej strony masz dostęp do nowych opcji, jak Presenter Coach w PowerPoint, czy funkcje LET i XLOOKUP w Excelu.

Office 2019



Wybór [Office 2019 mac](#) jest dobry dla osób szukających tanich narzędzi biurowych. Word na Maca, czy Excel na Maca będą działały dokładnie tak samo, jak w przypadku systemu Windows. **Wersję Home&Student możesz mieć już za niecałe 400 zł.**

Office na macu? Sprawdź ofertę Soft360

Szukasz oprogramowania dla użytkowników domowych i małych firm? A może potrzebujesz pomocy w wyborze software'u dla dużej organizacji? Sprawdź ofertę sklepu Soft360 i wybierz wersję pakietu, która odpowiada Twoim oczekiwaniom! Niezależnie od tego, czy wolisz najnowsze wersje programów z Microsoft 365, czy wystarczy Ci licencja dla jednej osoby, znajdziesz tam program dla siebie. Jeżeli poza macOS szukasz Office w wersji dla systemu Windows, w sklepie znajdziesz też starszą i tańszą wersję, czyli Office 2016: <https://soft360.pl/18-office-2016>.

Wybierając zakupy w Soft360 korzystasz z niskich cen, profesjonalnego doradztwa i gwarancji legalności oprogramowania. Automatyczna wysyłka niezwłocznie po złożeniu zamówienia. Przy zakupie otrzymasz certyfikat legalności potwierdzający, że program może być używany bez naruszania postanowień umowy licencyjnej.

Material partnera.

Źródło: <https://www.infoilawa.pl/aktualnosci/item/77730-office-na-macbooku-rozwiazania-biurowe-dla-uzytownikow-apple>